



ФЕДЕРАЛЬНАЯ СЛУЖБА
ГОСУДАРСТВЕННОЙ СТАТИСТИКИ

Состояние животноводства и реализация продукции в сельскохозяйственных организациях Саратовской области



январь – октябрь 2023 года



ФЕДЕРАЛЬНАЯ СЛУЖБА
ГОСУДАРСТВЕННОЙ СТАТИСТИКИ

Состояние животноводства и реализация продукции в сельскохозяйственных организациях

Саратовстат

Январь — октябрь 2023 года

- 01 поголовье скота
- 02 Производство основных видов продукции животноводства
- 03 Продуктивность скота и птицы
- 04 Реализация сельскохозяйственной продукции

* Ежемесячные данные оперативной статистики



ПОГОЛОВЬЕ СКОТА В САРАТОВСКОЙ ОБЛАСТИ*

на конец отчетного месяца, тысяч голов



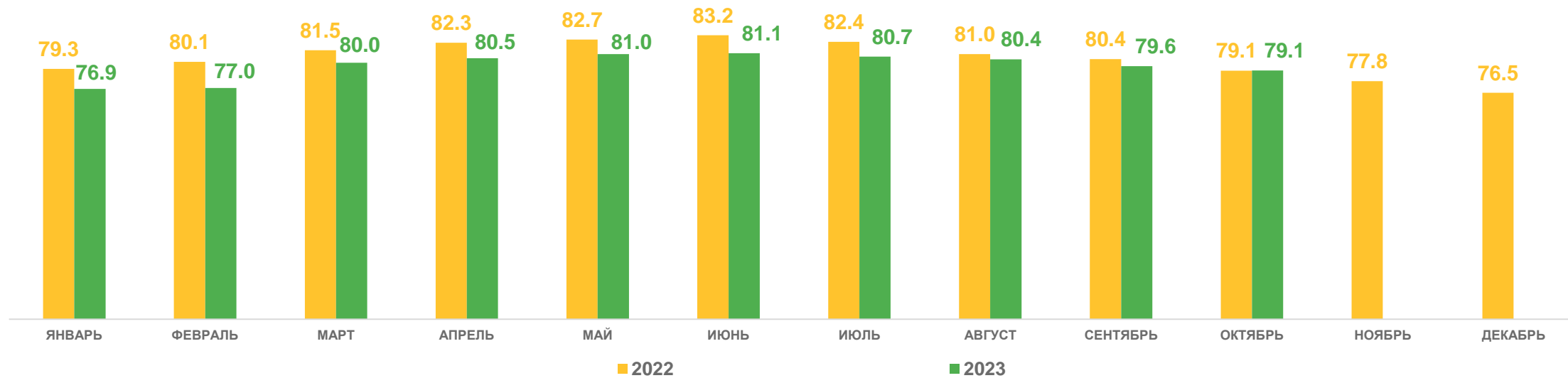
Крупный рогатый скот

79,1

100,1%

на конец октября 2023 года

к соответствующей дате
предыдущего года



* В сельскохозяйственных организациях.



ПОГОЛОВЬЕ СКОТА В САРАТОВСКОЙ ОБЛАСТИ*

на конец отчетного месяца, тысяч голов



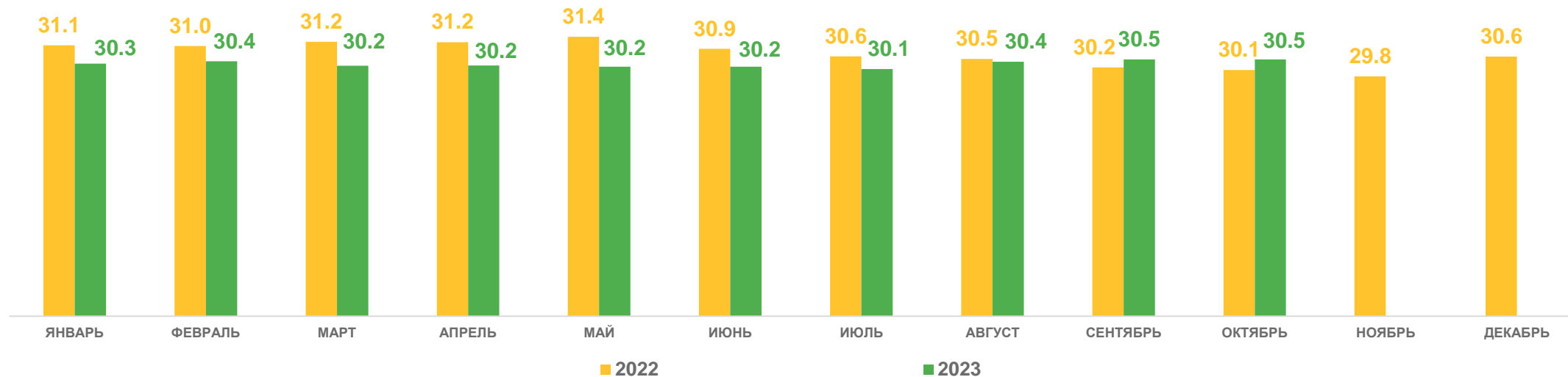
Коровы

30,5

101,4%

на конец октября 2023 года

к соответствующей дате
предыдущего года



* В сельскохозяйственных организациях.

ПОГОЛОВЬЕ СКОТА В САРАТОВСКОЙ ОБЛАСТИ*

на конец отчетного месяца, тысяч голов



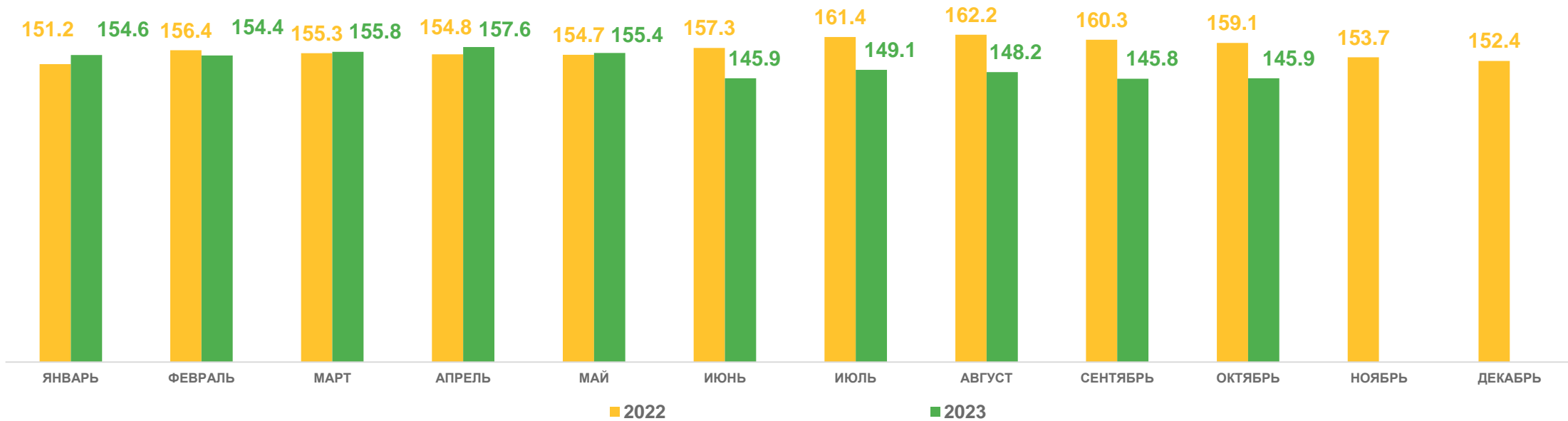
СВИНЬИ

145,9

91,7%

на конец октября 2023 года

к соответствующей дате
предыдущего года



* В сельскохозяйственных организациях.



ПОГОЛОВЬЕ СКОТА В САРАТОВСКОЙ ОБЛАСТИ*

на конец отчетного месяца, тысяч голов



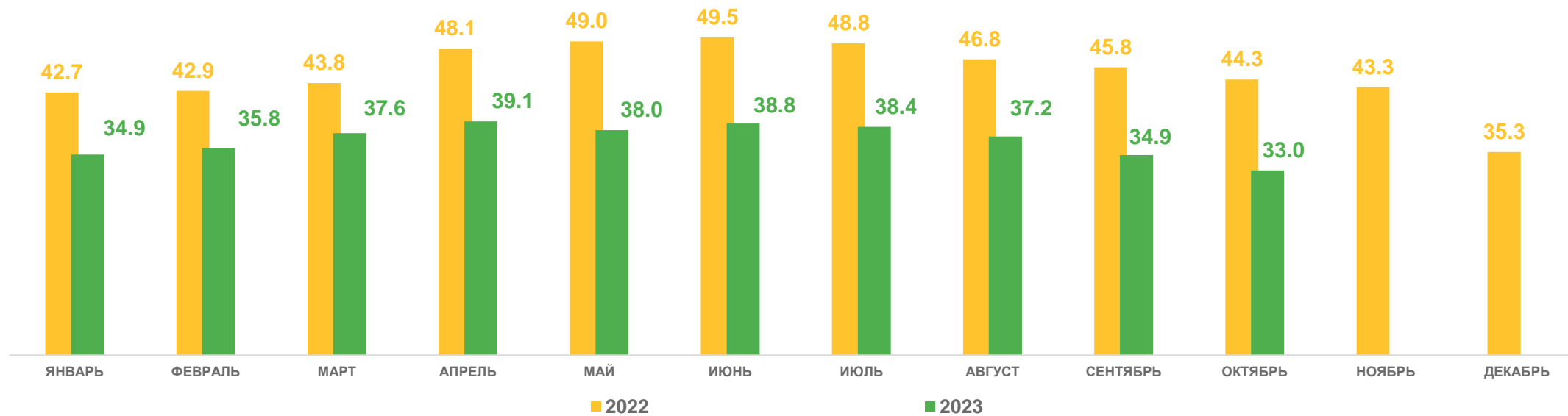
Овцы и козы

33,0

74,4%

на конец октября 2023 года

к соответствующей дате
предыдущего года




* В сельскохозяйственных организациях.



ПРОИЗВОДСТВО ОСНОВНЫХ ВИДОВ ПРОДУКЦИИ ЖИВОТНОВОДСТВА В САРАТОВСКОЙ ОБЛАСТИ*

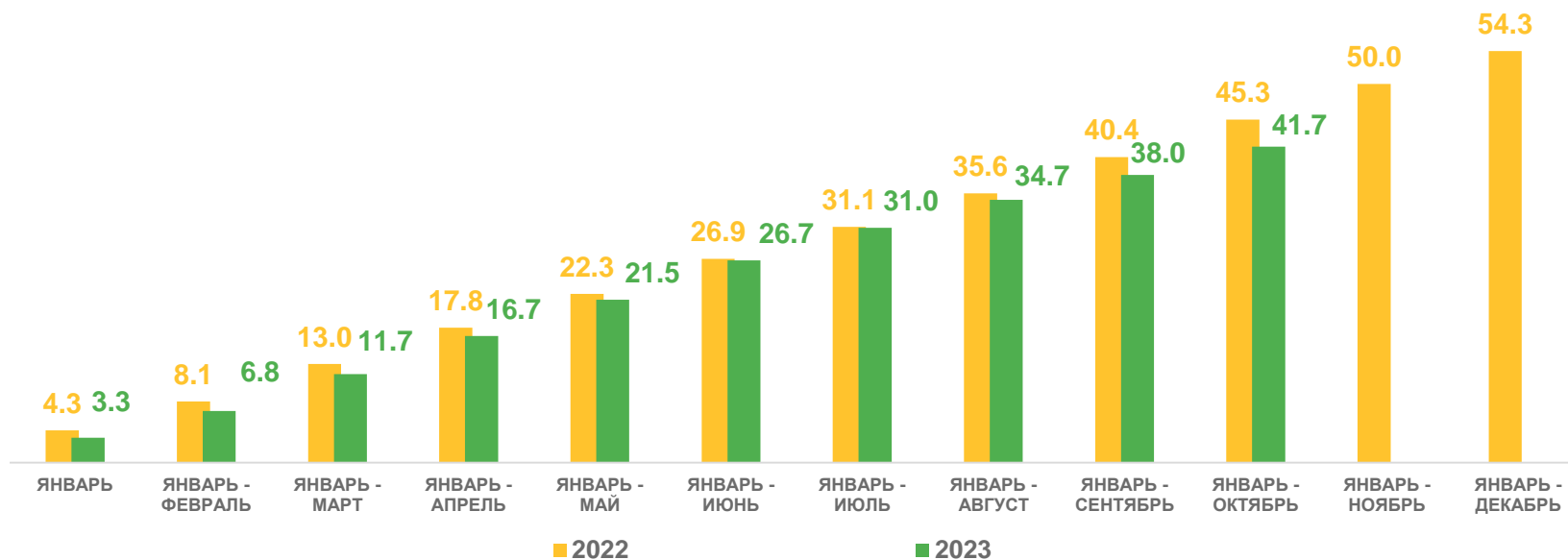
ТЫСЯЧ ТОНН



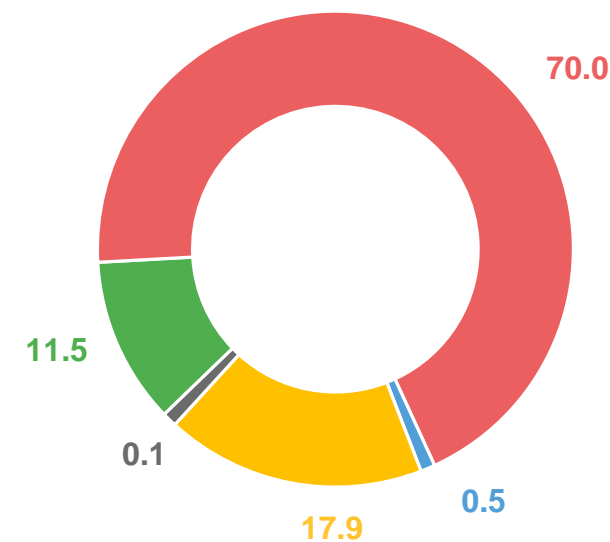
Скот и птица на убой
(в живом весе)

41,7 **92,1%**

январь - октябрь 2023 года к январю - октябрю 2022 года



Структура производства скота и птицы на убой (в живом весе) по видам, в % к итогу



- Крупный рогатый скот
- Свиньи
- Овцы и козы
- Птица
- Другие виды скота

* В сельскохозяйственных организациях.



ПРОИЗВОДСТВО ОСНОВНЫХ ВИДОВ ПРОДУКЦИИ ЖИВОТНОВОДСТВА В САРАТОВСКОЙ ОБЛАСТИ*

ТЫСЯЧ ТОНН



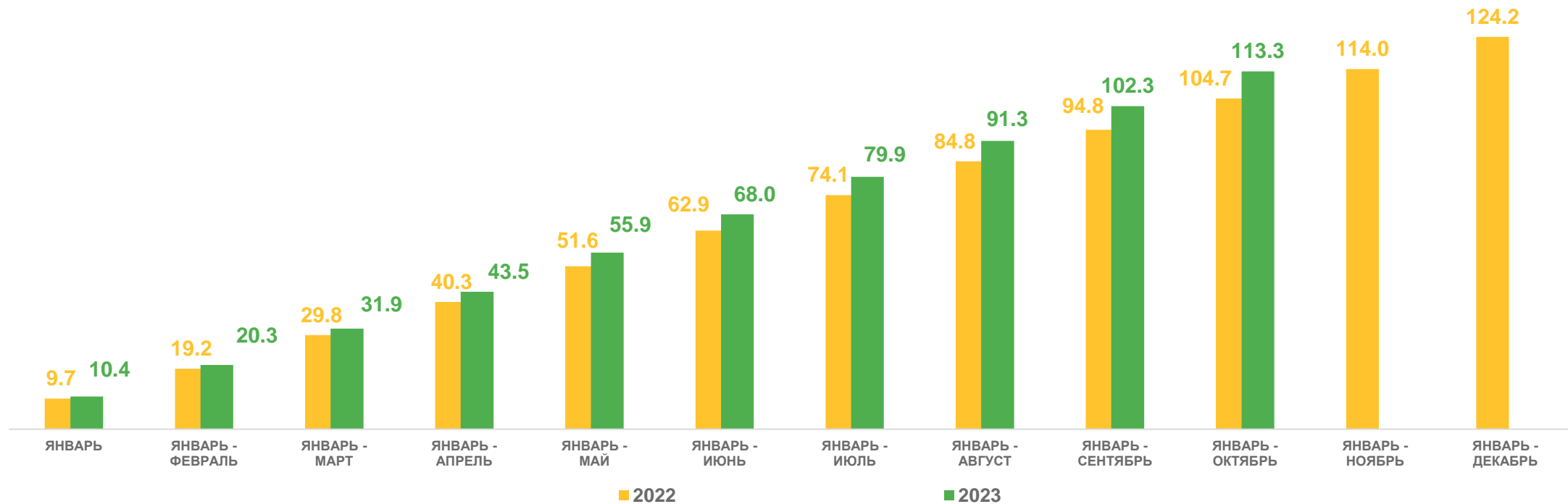
Молоко

113,3

108,3%

январь - октябрь 2023 года

к январю - октябрю 2022 года



* В сельскохозяйственных организациях.



ПРОИЗВОДСТВО ОСНОВНЫХ ВИДОВ ПРОДУКЦИИ ЖИВОТНОВОДСТВА В САРАТОВСКОЙ ОБЛАСТИ*

млн штук



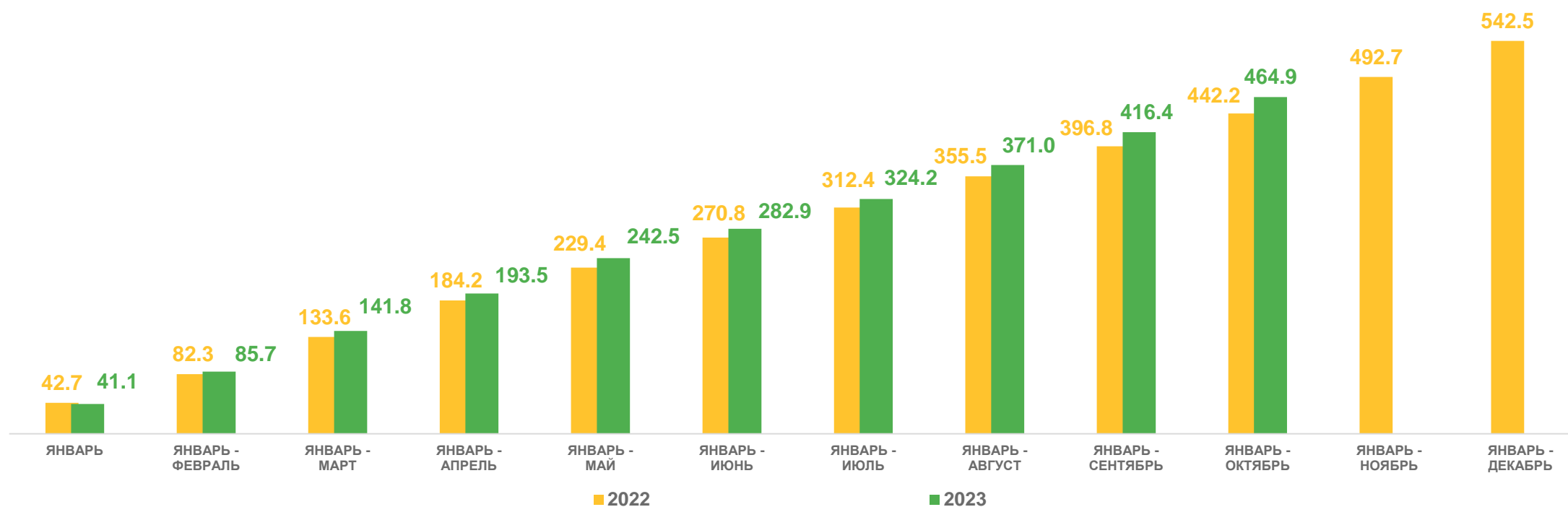
Яйца

464,9

105,1%

январь - октябрь 2023 года

к январю - октябрю 2022 года



* В сельскохозяйственных организациях.



ПРОДУКТИВНОСТЬ СКОТА И ПТИЦЫ В САРАТОВСКОЙ ОБЛАСТИ*

январь - октябрь 2023 года



Средний надой молока
на одну корову молочного
стада

6 026

килограммов

111,3%

к январю - октябрю 2022 года



Средняя яйценоскость
одной курицы-несушки

256

штук

100,4%


к январю - октябрю 2022 года

* В сельскохозяйственных организациях (без мелких подсобных сельскохозяйственных предприятий несельскохозяйственных организаций).



РЕАЛИЗАЦИЯ СЕЛЬСКОХОЗЯЙСТВЕННОЙ ПРОДУКЦИИ В САРАТОВСКОЙ ОБЛАСТИ*

январь - октябрь 2023 года



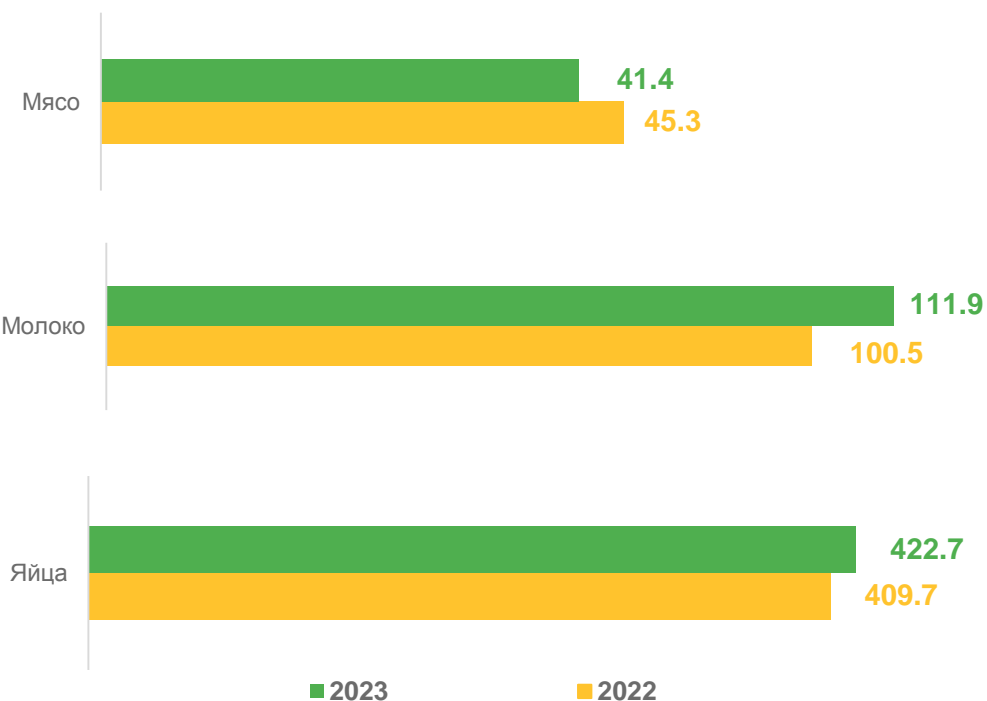
Мясо

(скот и птица на убой
в живом весе)

41,4 **91,4%**

тысяч тонн

к январю - октябрю 2022 года



Молоко

111,9 **111,3%**

тысяч тонн

к январю - октябрю 2022 года

Молоко

111.9

100.5



Яйца

422,7 **103,2%**

млн штук

к январю - октябрю 2022 года

Яйца

422.7

409.7

■ 2023


■ 2022

* В сельскохозяйственных организациях (без мелких подсобных сельскохозяйственных предприятий несельскохозяйственных организаций).



РЕАЛИЗАЦИЯ СЕЛЬСКОХОЗЯЙСТВЕННОЙ ПРОДУКЦИИ В САРАТОВСКОЙ ОБЛАСТИ*

январь - октябрь 2023 года

 **Зерновые
и зернобобовые
культуры**

2 245,2 129,5%

тысяч тонн

к январю - октябрю 2022 года

 **Подсолнечник**

893,1 177,9%

тысяч тонн

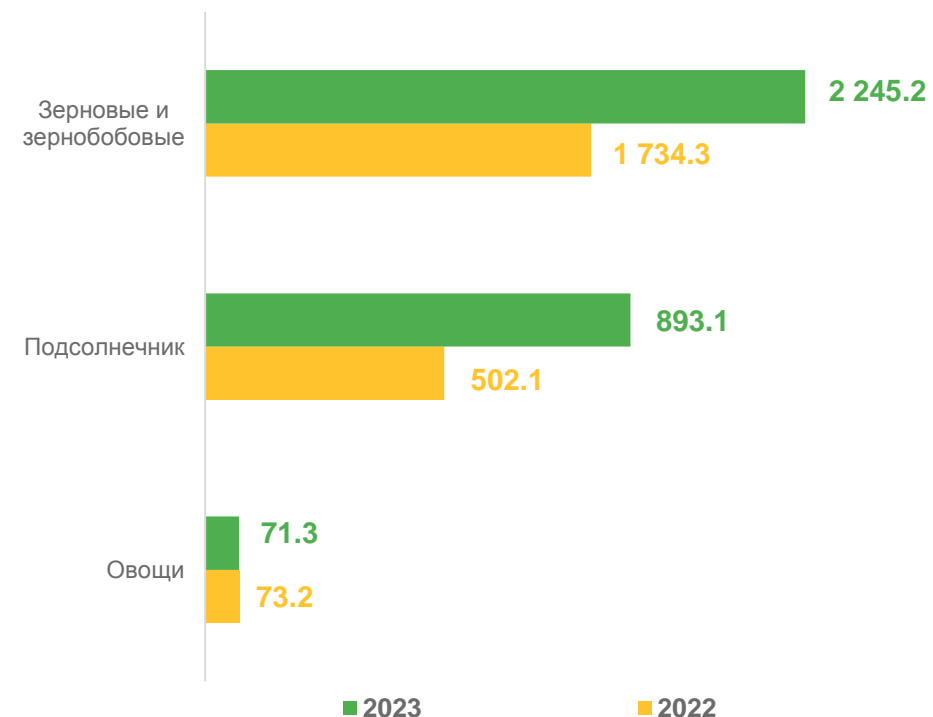
к январю - октябрю 2022 года

 **Овощи**

71,3 97,4%

тысяч тонн

к январю - октябрю 2022 года



* В сельскохозяйственных организациях (без мелких подсобных сельскохозяйственных предприятий несельскохозяйственных организаций).